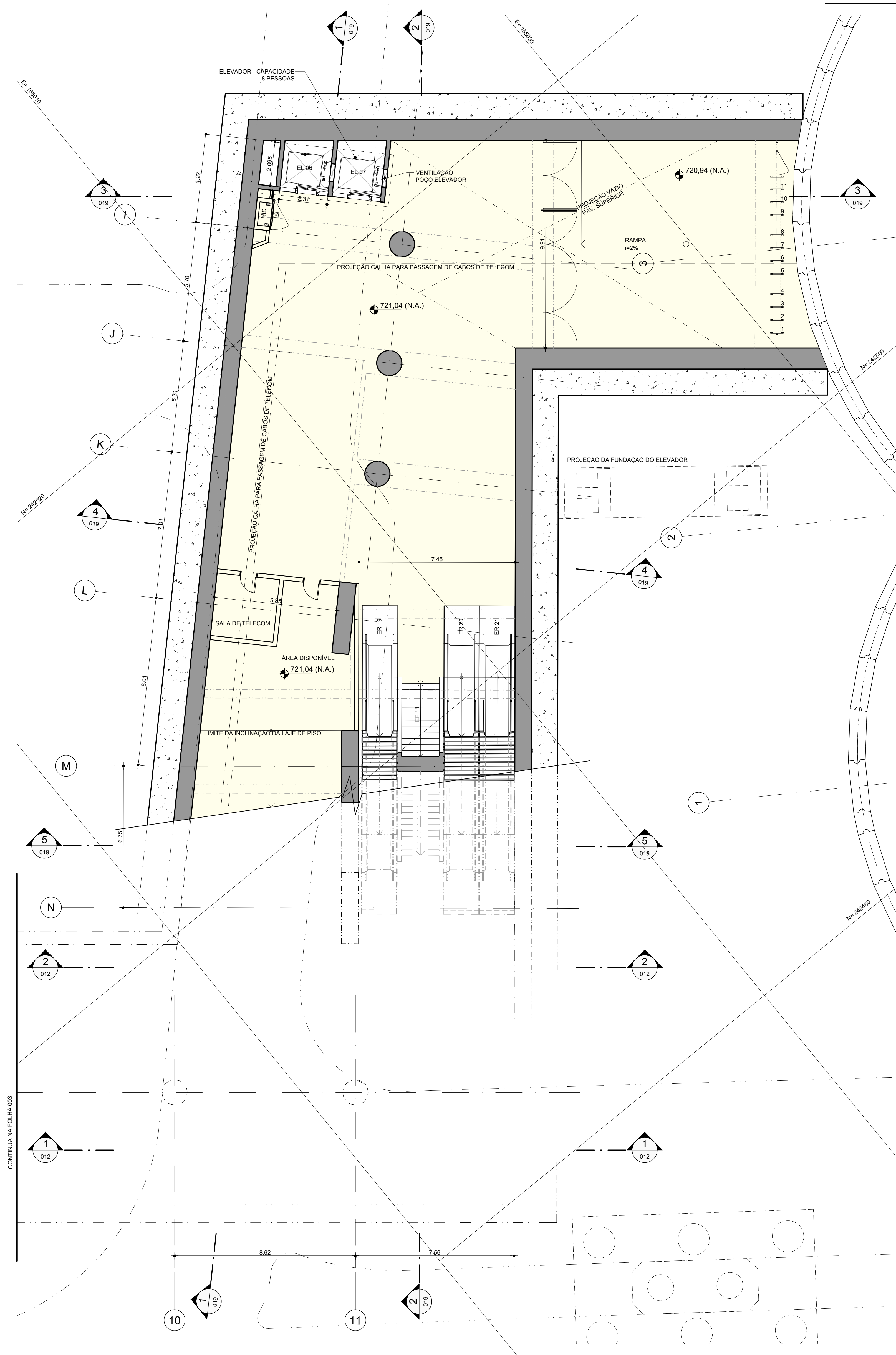
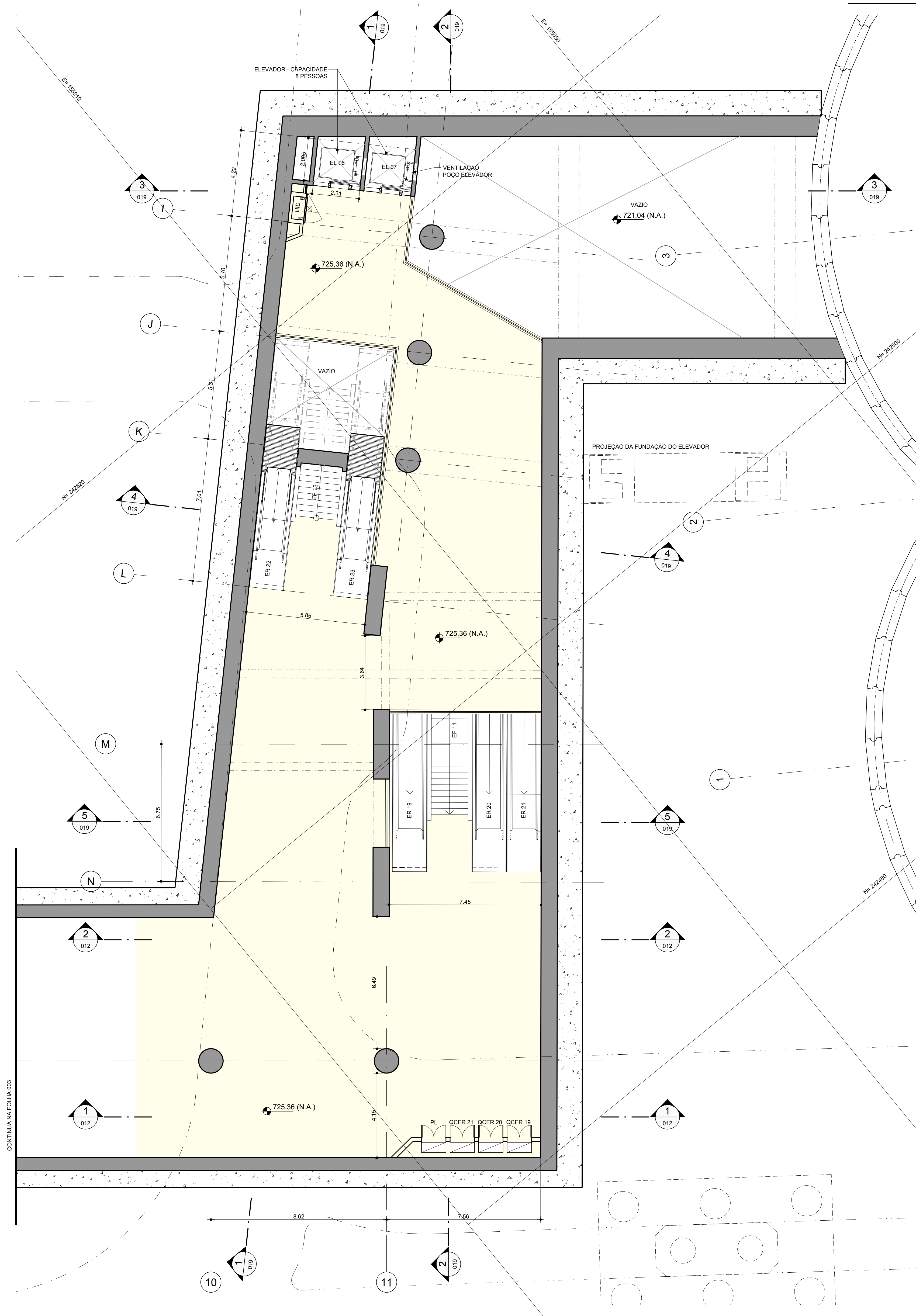


Esta folha é de propriedade da Companhia do Metrô e seu conteúdo não pode ser copiado ou revendido a terceiros. A aprovação deste documento não confere a projetista de sua responsabilidade sobre o mesmo.



1 PLANTA TÚNEL DE INTERLIGAÇÃO COM LINHA 5 - LILÁS
NÍVEL INTERMEDIÁRIO - NÍVEL 721,04

ESC. 1:100



2 PLANTA TÚNEL DE INTERLIGAÇÃO COM LINHA 5 - LILÁS
MEZANINO - NÍVEL 725,36

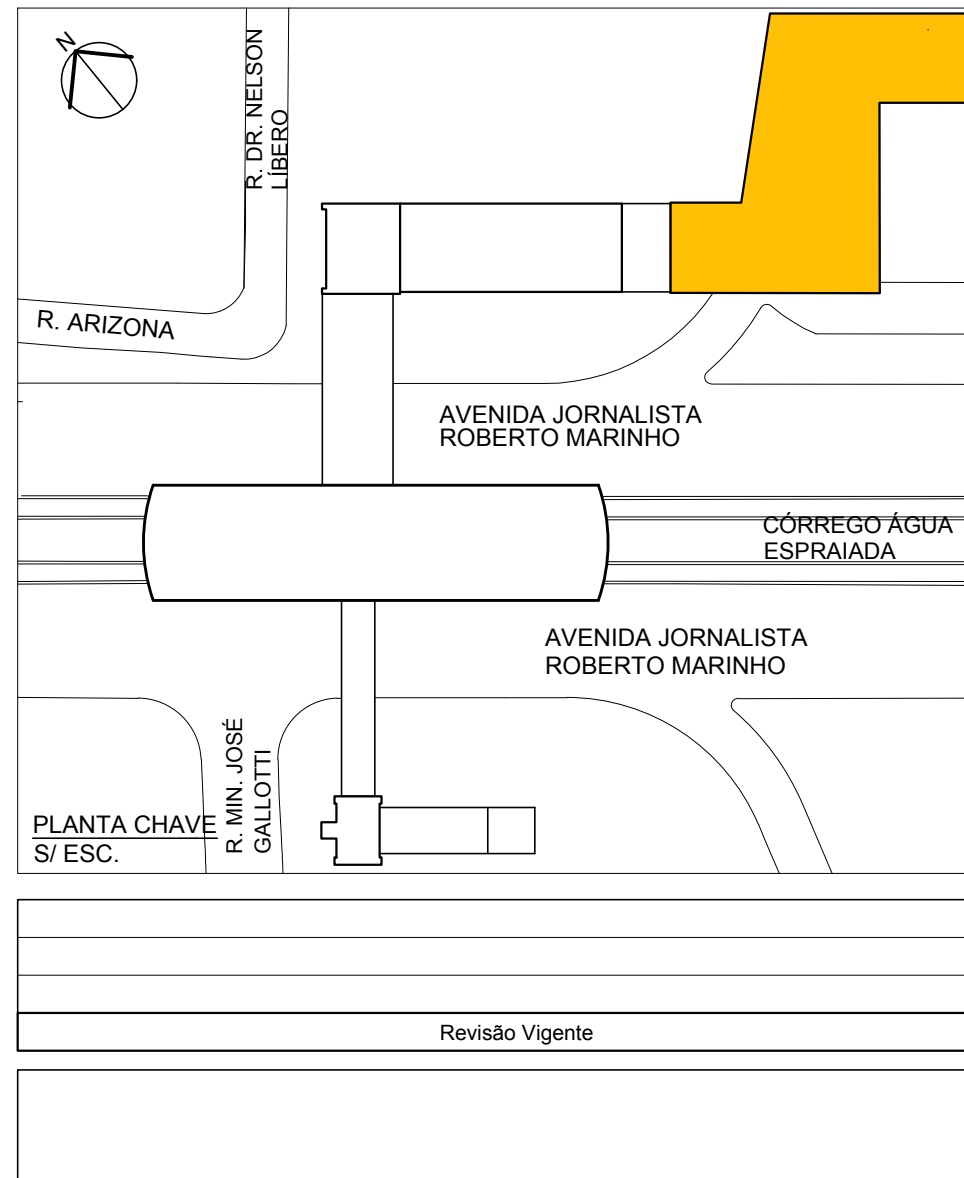
ESC. 1:100

PROJETO CONSOLIDAÇÃO DO BÁSICO	
CÓDIGO	OBJETO
DE-17.02.09.00/6B2-001	Implantação - Planta de Cobertura
DE-17.02.09.00/6B2-002	Implantação - Planta do Nível Térreo
DE-17.02.09.00/6B2-003	Plantas Acesso 1 - Poço de Cabos, Salas Técnicas e Térreo
DE-17.02.09.00/6B2-004	Plantas Acesso 1 - Convento Hall Bilheterias e Mezanino
DE-17.02.09.00/6B2-005	Plantas Acesso 2
DE-17.02.09.00/6B2-006	Plantas Corpo da Estação - Nível Térreo e Hall de Bilheterias
DE-17.02.09.00/6B2-007	Plantas Corpo da Estação - Nível Mezanino e Galeria de Cabos
DE-17.02.09.00/6B2-008	Plantas Corpo da Estação - Nível Plataforma e Cobertura
DE-17.02.09.00/6B2-009	Corte Transversal - Acessos e Corpo da Estação
DE-17.02.09.00/6B2-010	Cortes Longitudinais - Corpo da Estação
DE-17.02.09.00/6B2-011	Cortes Transversais e Elevações - Corpo da Estação
DE-17.02.09.00/6B2-012	Cortes Acesso 1 e Túnel de Integração
DE-17.02.09.00/6B2-013	Elevações - Corpo da Estação
DE-17.02.09.00/6B2-014	Elevações - Acesso 1
DE-17.02.09.00/6B2-015	Cortes e Elevações - Acesso 2
DE-17.02.09.00/6B2-016	Cortes - Corpo da Estação e Acesso 1
DE-17.02.09.00/6B2-017	Túnel de Integração - Nível Intermediário e mezanino
DE-17.02.09.00/6B2-018	Túnel de Integração - Nível Hall de Bilheterias e Cobertura
DE-17.02.09.00/6B2-019	Túnel de Integração - Cortes

- 1 - Medidas abaixo de 1 metro estão representadas em centímetros. As acima de 1 metro estão representadas em metro, exceto onde indicadas.
- 2 - O projeto atende à NBR 6492 - Representação de Projetos de Arquitetura
- 3 - No projeto 6B3, a projetista corrigirá a diferença de altura entre o topo da via do monotrilho e o nível da plataforma para 80cm, conforme especificação do fornecedor do material rodante.

LEGENDA

- EIXO DA VIGA DO MONOTRILHO
- ÁREA PERMEÁVEL
- CONCRETO
- FUO
- VAZIO
- ENCHIMENTO
- NÍVEL PROJETADO / NÍVEL TOPOGRÁFICO



COLOR (Tela) - PÁGINA 1/1
COLOR (Tela) - PÁGINA 1/1
COLOR (Tela) - PÁGINA 1/1
COLOR (Tela) - PÁGINA 1/1
COLOR (Tela) - PÁGINA 1/1
COLOR (Tela) - PÁGINA 1/1
COLOR (Tela) - PÁGINA 1/1
COLOR (Tela) - PÁGINA 1/1
COLOR (Tela) - PÁGINA 1/1
COLOR (Tela) - PÁGINA 1/1

OBSERVAÇÕES

Código

Objeto

DOCUMENTOS DE REFERÊNCIA

METRÔ		EMITENTE		ASSESSORIA TÉCNICA		METRÔ	
DEPARTAMENTO	DEPARTAMENTO	DEPARTAMENTO	DEPARTAMENTO	DEPARTAMENTO	DEPARTAMENTO	DEPARTAMENTO	DEPARTAMENTO
AUTORIA	AUTORIA	AUTORIA	AUTORIA	AUTORIA	AUTORIA	AUTORIA	AUTORIA
REVISÃO	REVISÃO	REVISÃO	REVISÃO	REVISÃO	REVISÃO	REVISÃO	REVISÃO
APPROVAÇÃO	APPROVAÇÃO	APPROVAÇÃO	APPROVAÇÃO	APPROVAÇÃO	APPROVAÇÃO	APPROVAÇÃO	APPROVAÇÃO
DATA	DATA	DATA	DATA	DATA	DATA	DATA	DATA

COMPANHIA DO METROPOLITANO DE SÃO PAULO		METRÔ	
DEPARTAMENTO	DEPARTAMENTO	DEPARTAMENTO	DEPARTAMENTO
AUTORIA	AUTORIA	AUTORIA	AUTORIA
REVISÃO	REVISÃO	REVISÃO	REVISÃO
APPROVAÇÃO	APPROVAÇÃO	APPROVAÇÃO	APPROVAÇÃO
DATA	DATA	DATA	DATA